

Aenderungsstand / Revision level		Beschreibung der Aenderung/ Revision Record	Geaendert Changed	Datum Date	Geprueft Approved	Datum Date
Solid / part	Zeichnung / drawing					

Abbindefestigkeit [N] min./
Tensile strenght [N] min.

135

Loch Ø / Hole size

6,0 ±0,2 mm

Blechedicke / Panel thickness

0,8 - 4,3 mm

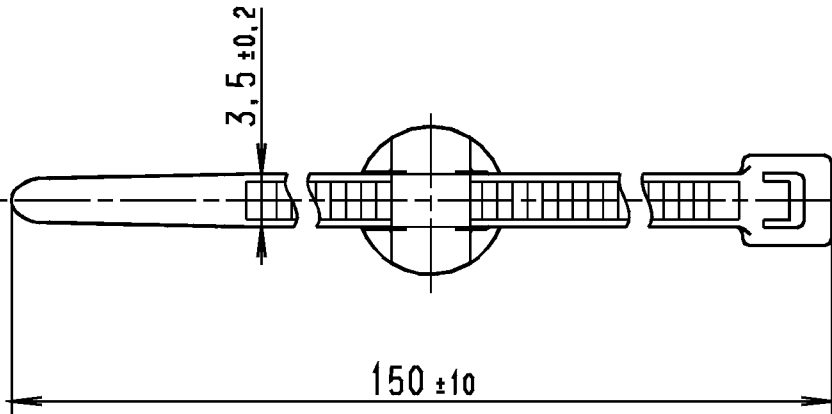
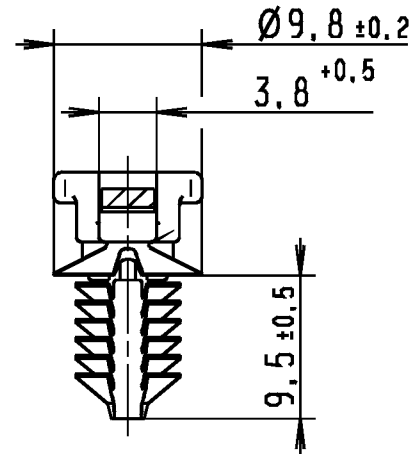
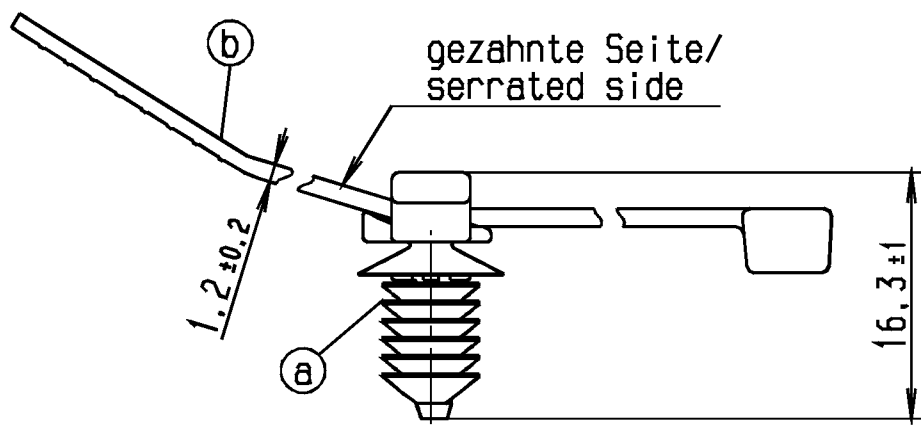
Buendel Ø / Bundle Diameter

1,5 - 32 mm

Werkstoff / Material


a: PA 6.6

b: PA 6.6



(gestreckte Laenge/ straight length)

Nur zur Information,
wird vom Änderungsdienst
nicht erfaßt. Lieferzustand/
For information only, Delivery condition
not subject to alteration service.



1:1

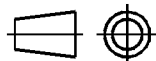
Toleranzen / Tolerances

Masse ohne Toleranzangaben nach
Dimension without tolerances
details to

DI9 16901 / 140

AUSFUEHRUNG / PERFORMANCE
SPEZIFIKATION / SPEC.

CATIA
4.2.4



Weitergabe sowie Vervielfaeltigung dieser
Unterlage, Verwertung und Mittelung ihres
Inhalts nicht gestattet, soweit nicht aus-
druecklich zugestanden. Zuwaiderhandlungen
verpflichten zu Schadenersatz. Alle Rechte
fuer den Fall der Patenterteilung oder
Gebrauchsmuster-Eintragung vorbehalten.

The copyright of this drawing is reserved
by HELLERMANN TYTON GMBH. It is issued
on condition that it is not reproduced,
copied or disclosed to a third party, either
wholly or in part, without the consent of
HELLERMANN TYTON GMBH.

Gez. / Drawn

18.09.04

Vill.

Gepr. / Appr.

18.09.04

Schiwek

HellermannTyton

HellermannTyton GmbH

Grosser Moorweg 45, 25436 Tornesch
Telefon: 04122 / 701-1
Telefax: 04122 / 701-400

Masstab / Scale

2:1 ; 1:1

NT-748-99

Benennung / Title

Befestigungsbinder/ Fixing tie
T30RFT6D10

Zeichnungs-Nr./Drawing-No

14.1791

Format

D.Size A4

Blatt

Sheet